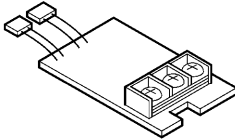
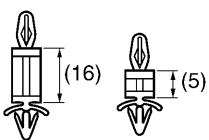


6.2 KRP50-2: проводной адаптер для дистанционного включения сигнальной лампы и т. д. или увлажнителя KRP50-2A90: Монтажная коробка для печатной платы адаптера

1. Компоненты

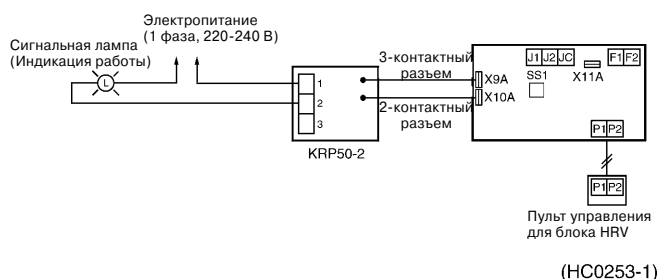
1. Печатная плата KRP50-2 (×1)	2. Стойки печатной платы (4 больших, 4 маленьких)
 (HC0113)	 Используются либо большие, либо маленькие стойки, в зависимости от модели (HC0114)
Соединительный кабель – 1 шт.	Инструкция – 1 шт.

2. Указания по установке

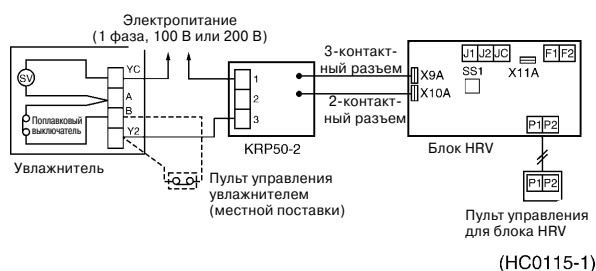
- Адаптер KRP50-2, используемый для подачи сигнала включения (сигнальной лампы и т. д.), может быть подключен к блокам HRV следующим образом.

Ниже показаны электрические схемы подключения.

- Для дистанционной сигнализации



- Для увлажнителя



- Адаптер KRP50-2 также может быть подключен к внутреннему блоку SkyAir для обеспечения совместной работы с блоками HRV. Он также может быть подключен и использоваться в качестве адаптера для наружного устройства предварительного подогрева воздуха.

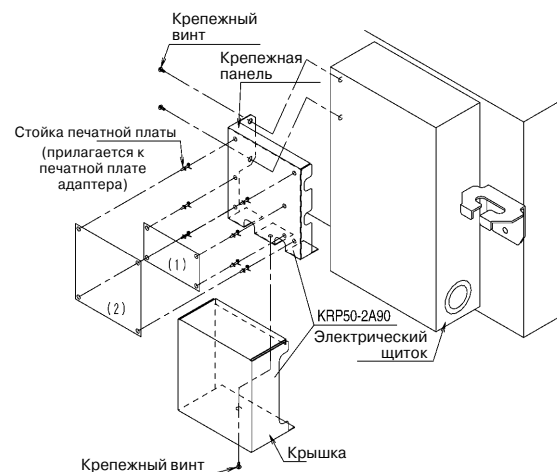
Компоненты

Компоненты перечислены в таблице справа.

Крепежный винт	3 шт.
Фиксатор	2 шт.

Установка

Установите печатную плату адаптера с внешней стороны электрического щитка для блока HRV, как показано ниже.



Используемые адаптеры

	Название адаптера	Название комплекта
(1)	Печатная плата адаптера для увлажнителя	KRP50-2
(2)	Печатная плата адаптера для пульта управления	KRP2A61

4P055444